




¿QUÉ MÁQUINA ES LA ADECUADA PARA USTED?

COMPARE NUESTRA GAMA.



	Foamstream L12 	Foamstream M600 	Foamstream M1200 
Flujo	12 l/min	7 l/min	12 l/min
Consumo de espuma	2.4 l/h	2.1 l/h	2.4 l/h
Fuente de combustible	Diesel y gasolina / propano	Diesel y propano	Diesel
Longitud de manguera adicional	+ 60 m	+ 30 m	+ 60 m
Opción de batería	No	Si	Si
Pantalla HMI	No	Si	Si
FSS*	No	Si	Si
IoT listo	No	Si	Si
Super alta presión	Si	No	No
Modo de aclarado*	Si	No	No
Compatible con vehículos UTV	Si **	Si	No

Modo de aclarado* - opción de máquina para usar agua sin espuma

***FSS** - Sistema de software Foamstream

¿Qué es el sistema de software Foamstream?

El software patentado Foamstream de Weedingtech: (Incorporado en el M600 y M1200)

- Temperatura automatizada en la lanza
- Sensores de nivel para los depósitos Foamstream, diesel y agua
- Modo de seguridad automático
- Advertencia de bajo nivel de aceite del motor
- Notificaciones de servicio
- Diagnóstico de la caldera
- Diagnóstico de retransmisión
- Diagnóstico del interruptor de flujo
- Diagnóstico del interruptor de presión

** L12 requiere UTV especializados.

